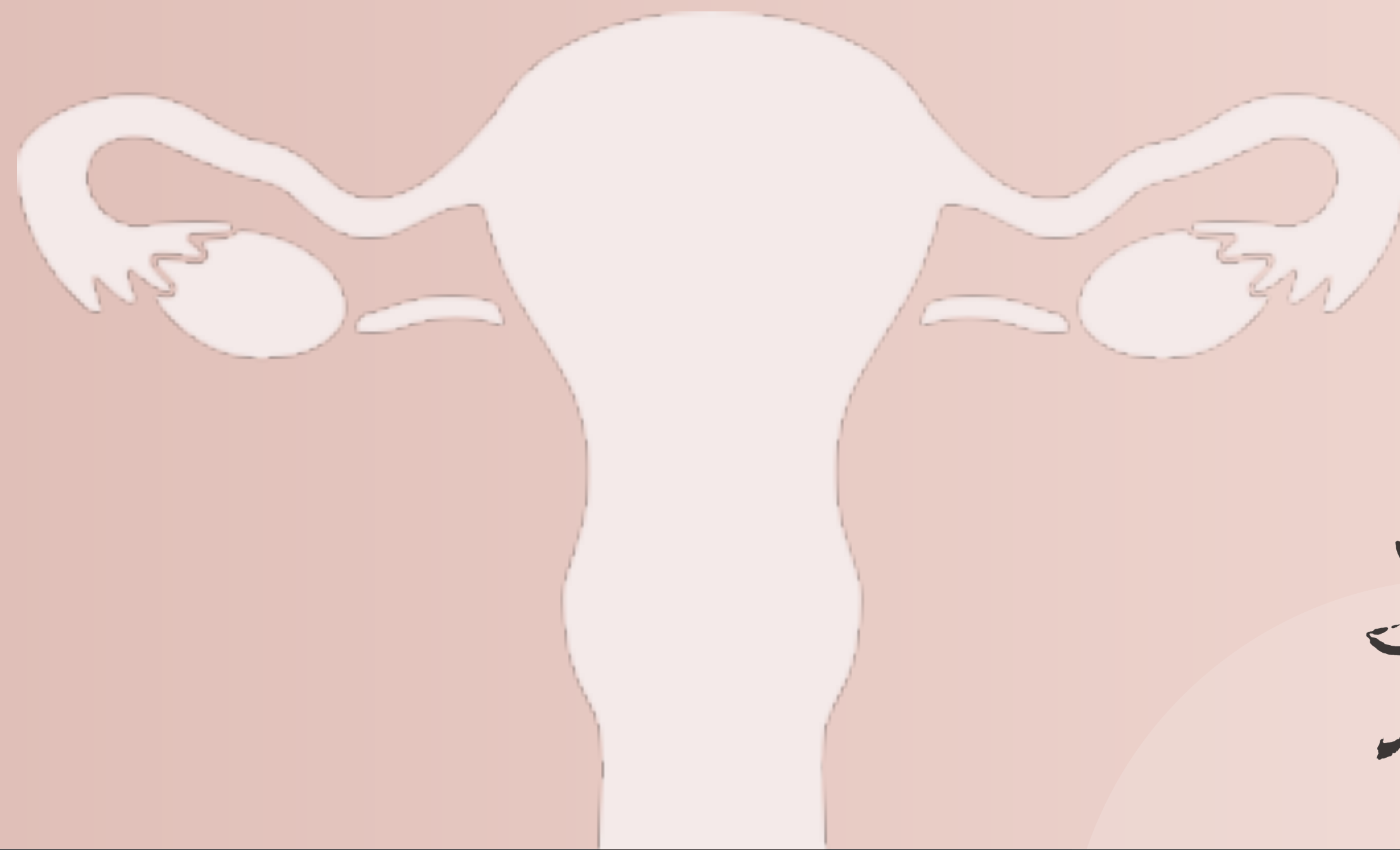


# 卵巢癌

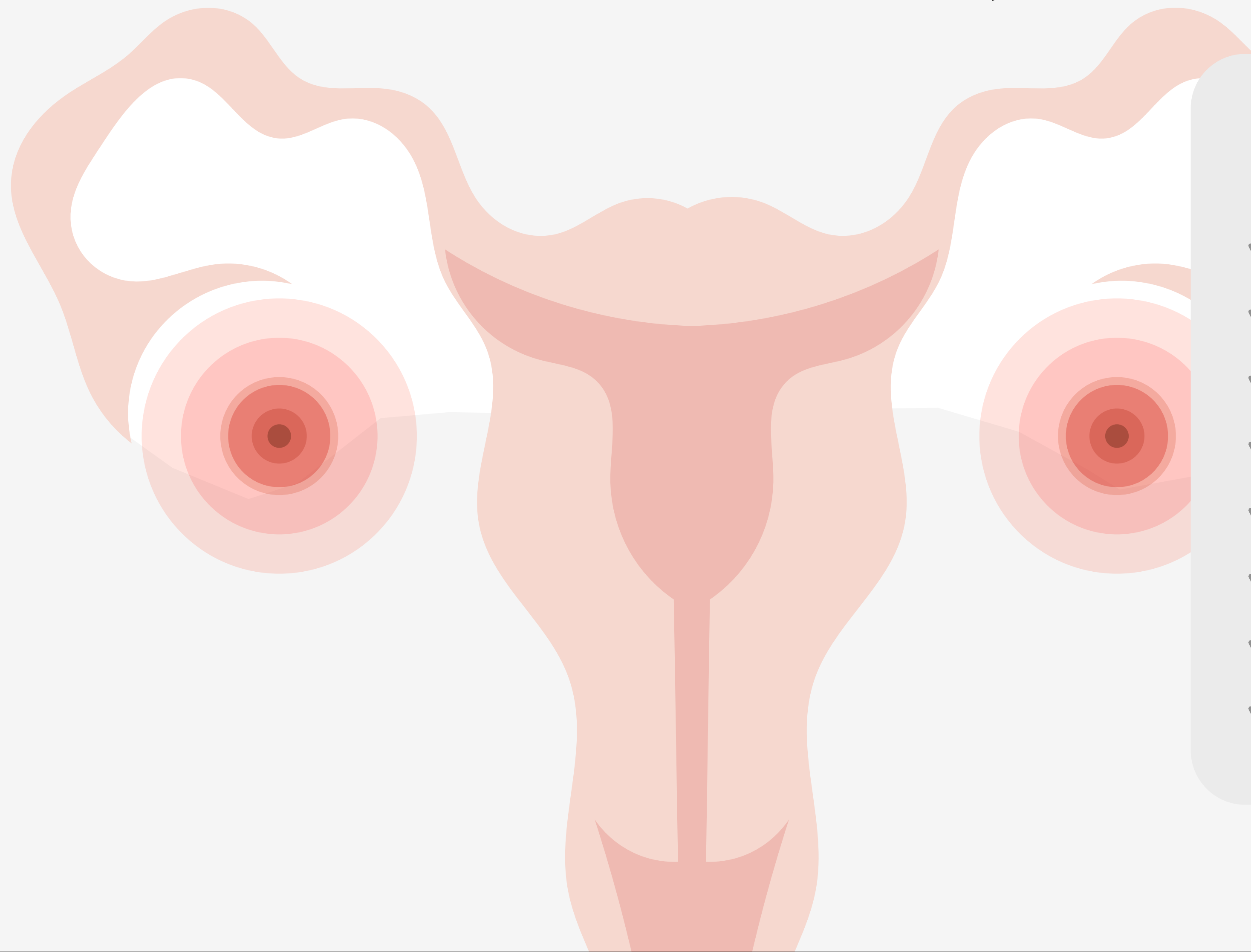
- 卵巢癌症狀
- 卵巢癌類型
- 卵巢癌分期
- 卵巢癌治療
- 卵巢癌五年存活率



MEDINSIGHT

# 卵巢癌症狀

卵巢癌幾乎沒有早期症狀，一開始症狀和腸胃不適很像，等到症狀變嚴重時才發現是卵巢癌。晚期卵巢癌的病患，約有60%會死亡



症狀有：

- ✓ 經期異常
- ✓ 常常背痛
- ✓ 腹部腫脹
- ✓ 呼吸困難
- ✓ 食欲降低
- ✓ 經常便秘
- ✓ 下腹或鼠蹊部疼痛
- ✓ 長出特別粗硬的頭髮
- ✓ 噁心嘔吐
- ✓ 性愛不適
- ✓ 反胃
- ✓ 過度疲累
- ✓ 常放屁

# 卵巢癌型態

卵巢腫瘤分類依其衍生於不同的細胞而加以區分：

上皮細胞腫瘤(epithelial stromal tumor)：60~70%，好發於60歲以上女性

生殖細胞腫瘤(germ cell tumor)：20%+/-，好發於40歲以下女性

性腺基質腫瘤(sex-cord stromal tumor)：6%，好發於40~60歲的女性

最常見的卵巢上皮細胞腫瘤大致上可以分成以下型態：

1. 漿液型(Serous)
2. 黏液型(Mucinous)
3. 子宮內膜型(Endometrioid)
4. 亮細胞型 (Clear cell carcinoma)

依組織病理分類，  
卵巢癌可分為：

上皮細胞癌  
(epithelial tumor)  
60~70%

生殖細胞癌  
(germ tumor)  
20%

性腺細胞  
特定間質細胞癌  
(sexcord stromal tumor)  
6%

# 卵巢癌分期

## STAGE I

腫瘤不僅侷限於單側或雙側卵巢，  
並已經侵犯到其他骨盆腔的組織

**2A** 經侵犯到子宮或輸卵管

**2B** 已經侵犯到其他骨盆腔組織

**2C** 骨盆腔的腹水或清洗液當中有癌細胞

## STAGE II

腫瘤仍侷限於單側或雙側卵巢

**1A** 只侷限於單側卵巢

**1B** 只侷限於雙側卵巢

**1C** 有腹水，但癌症只侷限於雙側卵巢

# 卵巢癌分期

## STAGE III

癌症不僅侷限於單側或雙側卵巢，並已侵犯到腹腔內

**3A** 擴散到腹腔內的程度只有在顯微鏡下才可看出

**3B** 擴散到腹腔內的腫瘤不超過兩公分

**3C** 擴散到腹腔內的腫瘤已超過兩公分或骨盆腔的淋巴腺

**4**

## STAGE IV

已擴散轉移到遠處

# 卵巢癌治療




## 治療手術

卵巢癌的手術包括：卵巢、子宮、輸卵管的切除。



## 追蹤治療

作完手術治療、化學治療或放射線治療之後，病患仍須要定期回門診接受追蹤檢查，一般每三個月應接受追蹤治療。



## 化學治療

手術後大部份都會採取化學治療，化學治療通常是在開刀後所做的輔助性治療。




## 放射線治療

對於在開刀後可能仍有癌細胞殘存在骨盆腔的患者，可採用放射線治療來殺死癌細胞，一般只限於骨盆腔。

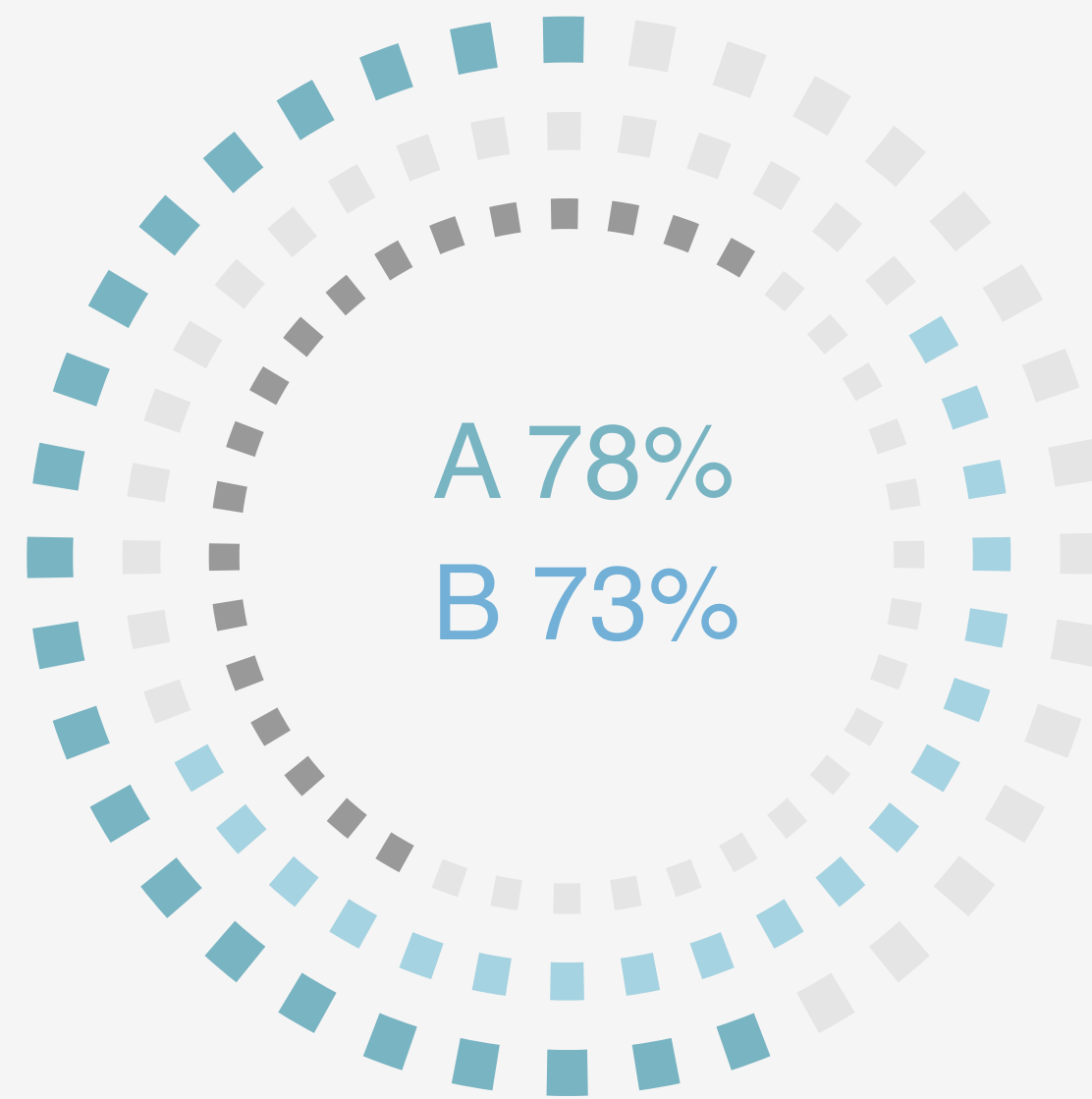
# 卵巢癌五年 存活率

依據FIGO 國際婦產科醫學會系統進行分期

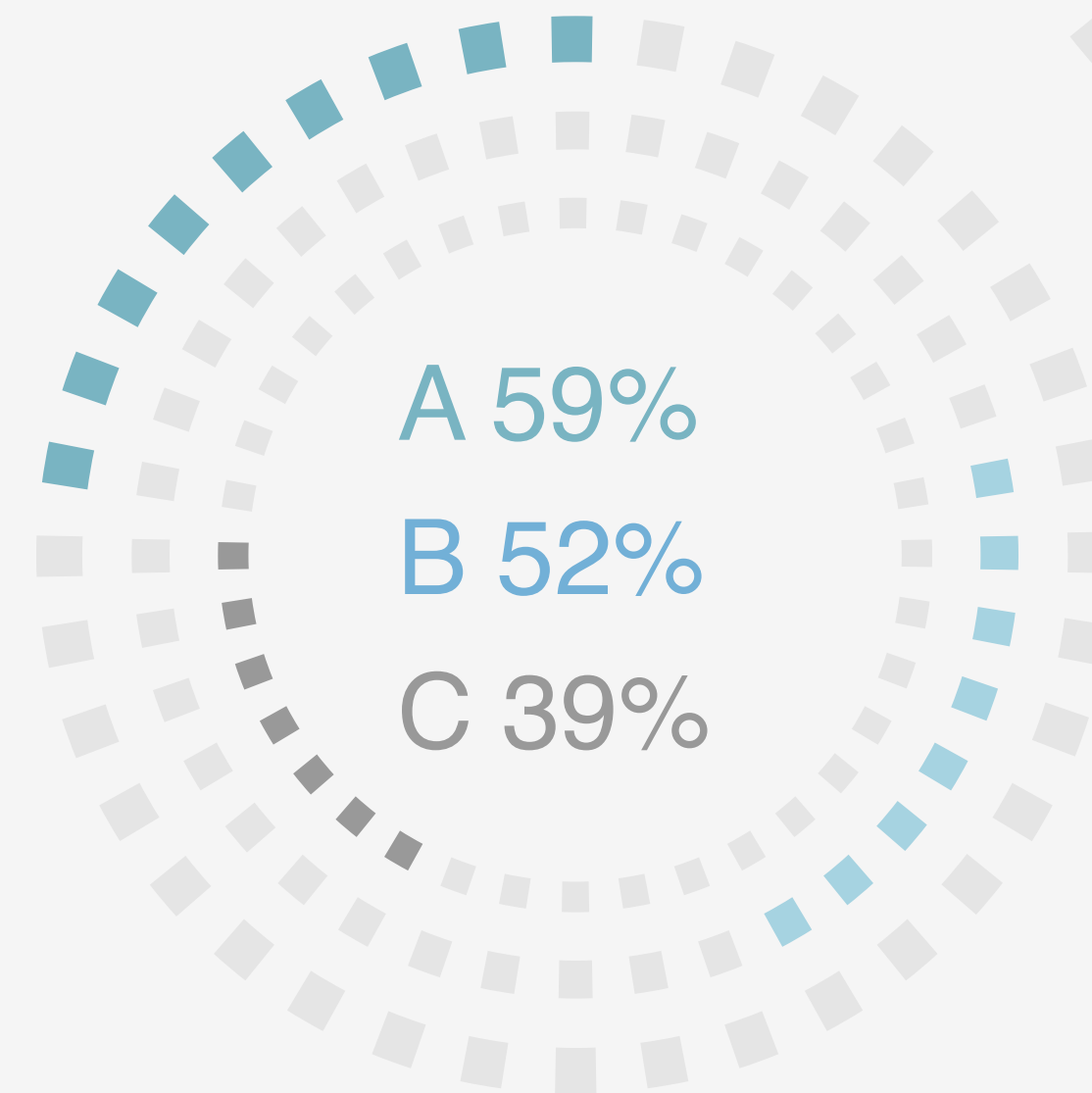
以最常見的上皮細胞癌為例：



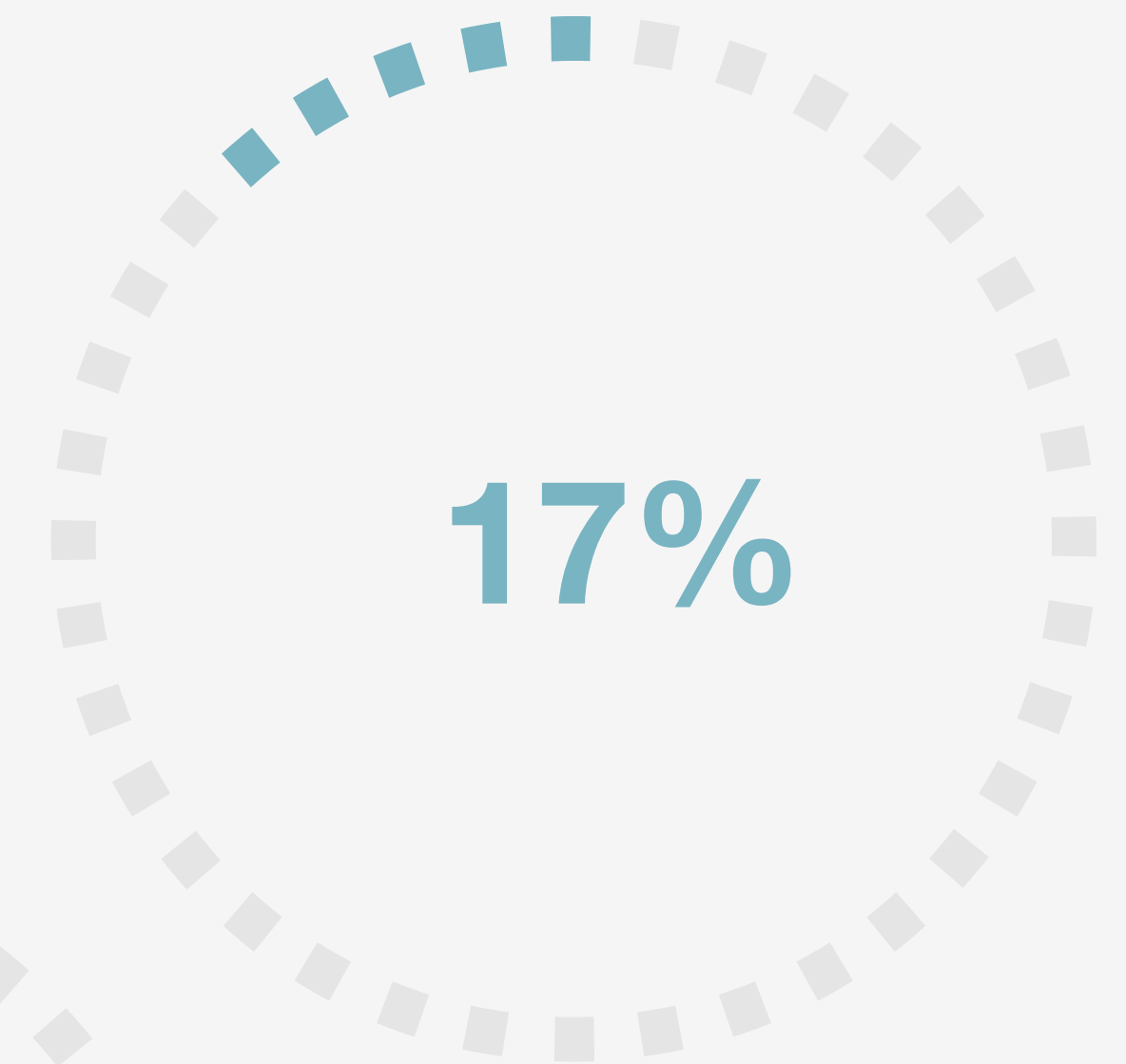
第一期90%



第二期70%



第三期39%



第四期17%